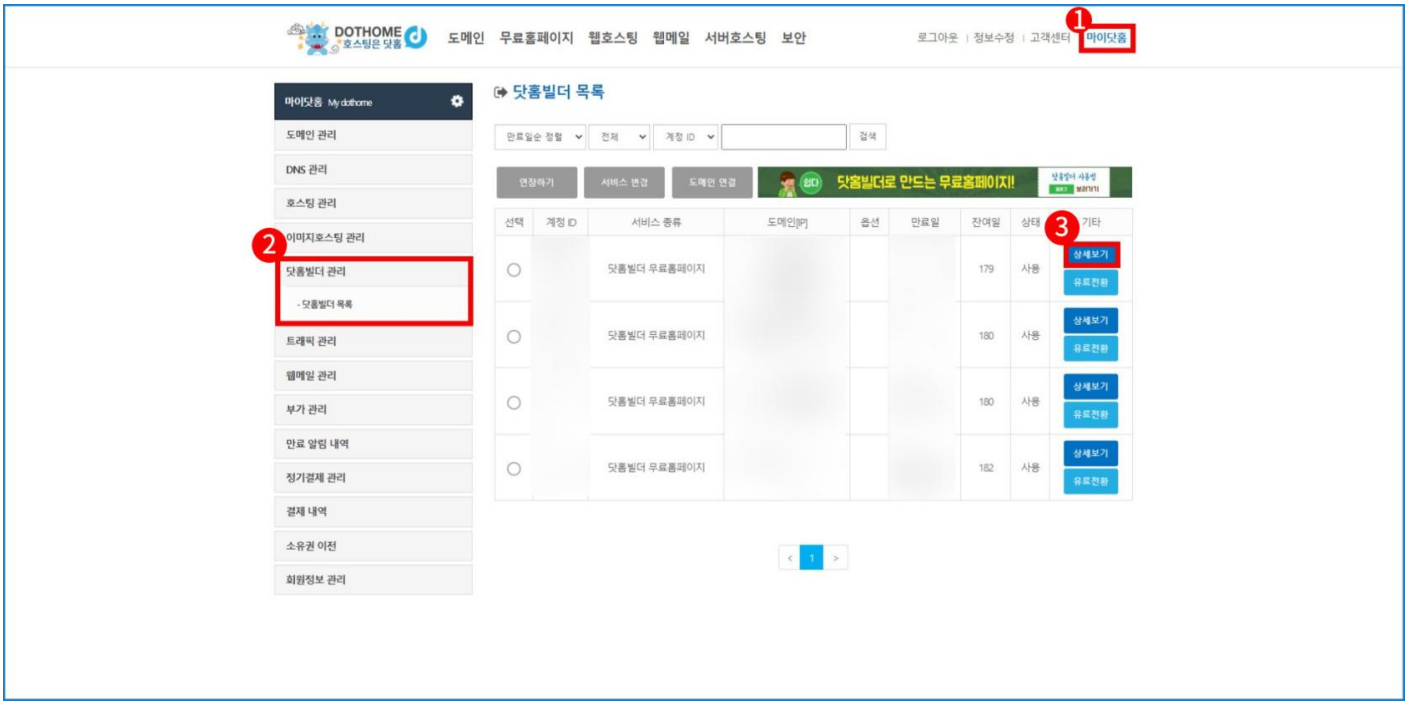

# ??? ????

사이트 복제란 닷홈빌더로 제작한 홈페이지 내용을 그대로 다른 닷홈빌더에 복제하는 기능입니다 .

비슷한 여러개의 홈페이지를 제작시 하나의 홈페이지를 완성한 후 복제하면 작업시간을 줄여 줍니다 .

사이트 복제는 닷홈빌더 100G 이상의 서비스간에만 제공되고 있습니다 .

사이트 복제는 닷홈 홈페이지의 아래 경로에서 진행하실 수 있습니다 .

[마이닷홈 ] - [닷홈빌더 관리 ] - [닷홈빌더 목록 ] - [상세보기 ] - [사이트 복제 ]

자세한 내용은 아래 안내를 참고해 주시기 바랍니다 .

https://docs.dothome.co.kr/books/06/page/0aa18

먼저 닷홈으로 이동해 로그인해 주세요 .

닷홈___사이트____바로가기_____>

상단 메뉴에서 우측의 [마이닷홈]을 눌러 마이닷홈으로 이동한 뒤, 좌측의 [닷홈빌더 관리] - [닷홈빌더 목록]을 눌러주세요 .

복제하려는 닷홈빌더의 [상세보기] 버튼을 눌러 이동해 주세요.

(복제 받을 닷홈빌더가 아닌 복제할 디자인이 적용되어 있는 닷홈빌더의 [상세보기]를 눌러주세요 !)

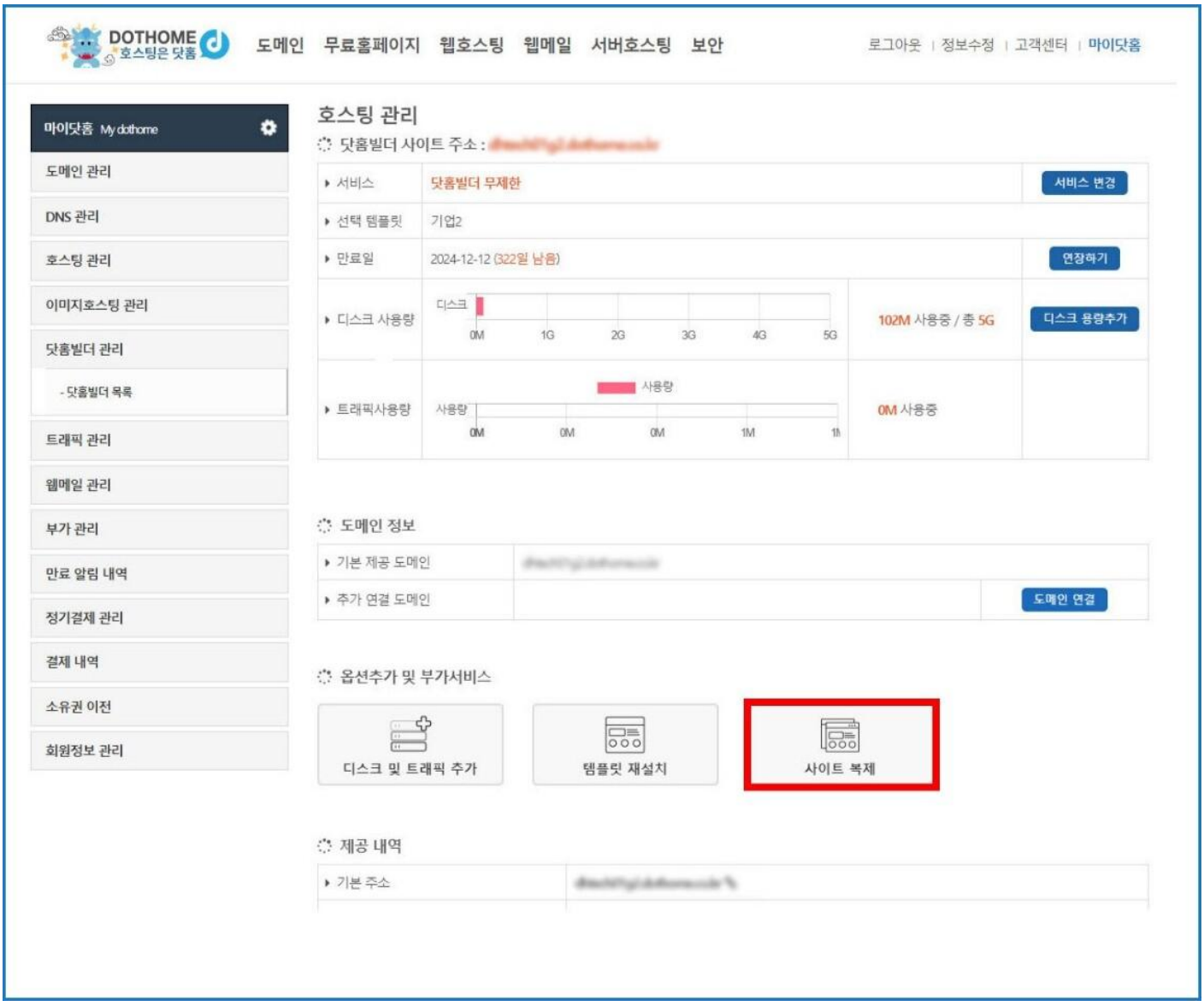

옵션추가 및 부가서비스의 [사이트 복제] 버튼을 눌러 주세요.

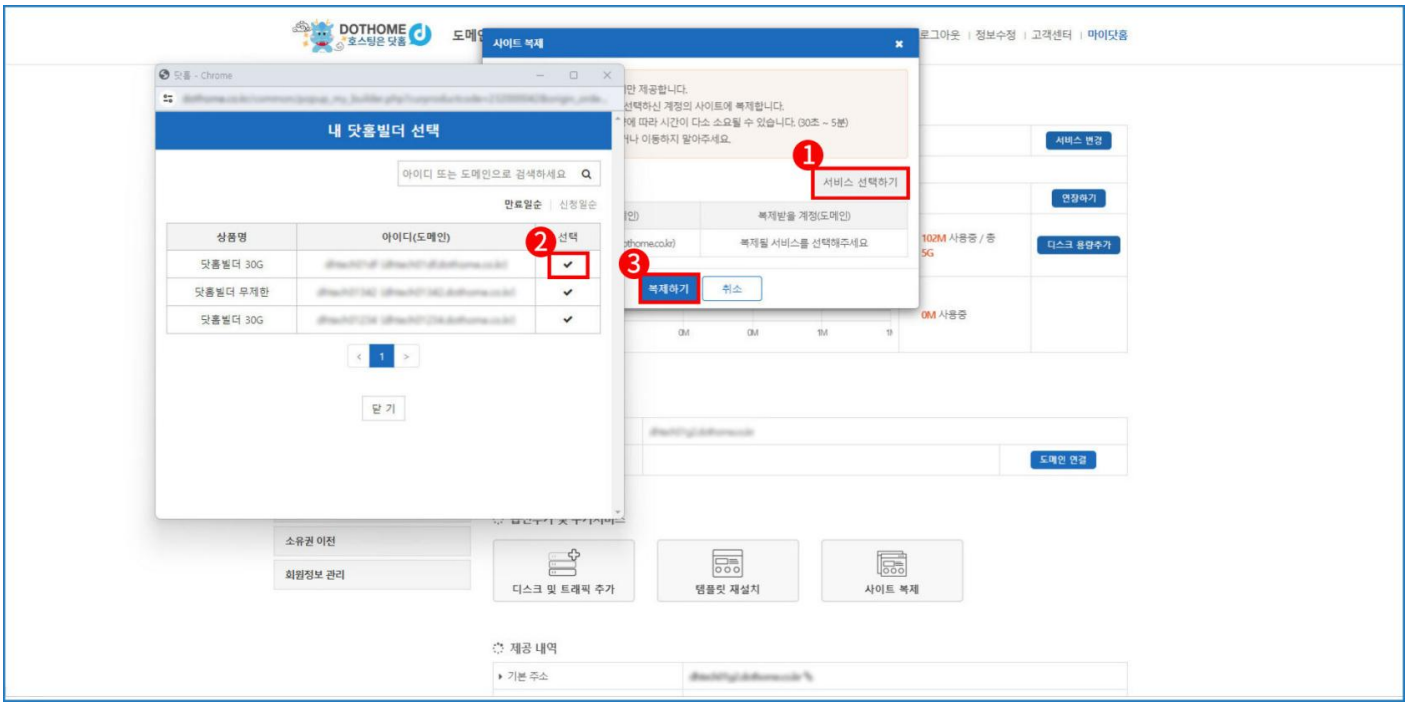

복제 창이 뜨면 [서비스 선택하기 ] 버튼을 눌러 복제___받을___ 닷홈빌더 계정을 선택해주세요 .

[복제하기 ] 버튼을 눌러 사이트 복제가 진행됩니다 .

사이트가 복제되는 동안 시간이 다소 소요될 수 있으며 , 창을 닫거나 이동하면 복제가 중단되니 복제가 완료될 동안 잠시 기다려 주세요 !

(※ 사이트 복제 후에는 이전 사이트로 복구가 불가하니 꼭 복제할 닷홈빌더와 복제 받을 닷홈빌더를 구분하여 진행해 주세요 !)

---

Revision #3
Created 15 November 2025 04:52:56 by Admin
Updated 25 November 2025 22:36:34 by Admin