?? ???

[illegible] [illegible] [illegible]] / [illegible]]

[illegible] , [illegible] .

[illegible] & [illegible] , [illegible] , [illegible] .

[illegible] .

[illegible] .

[illegible] .

https://docs.dothome.co.kr/books/02/draft/265

[illegible] .

[illegible] .

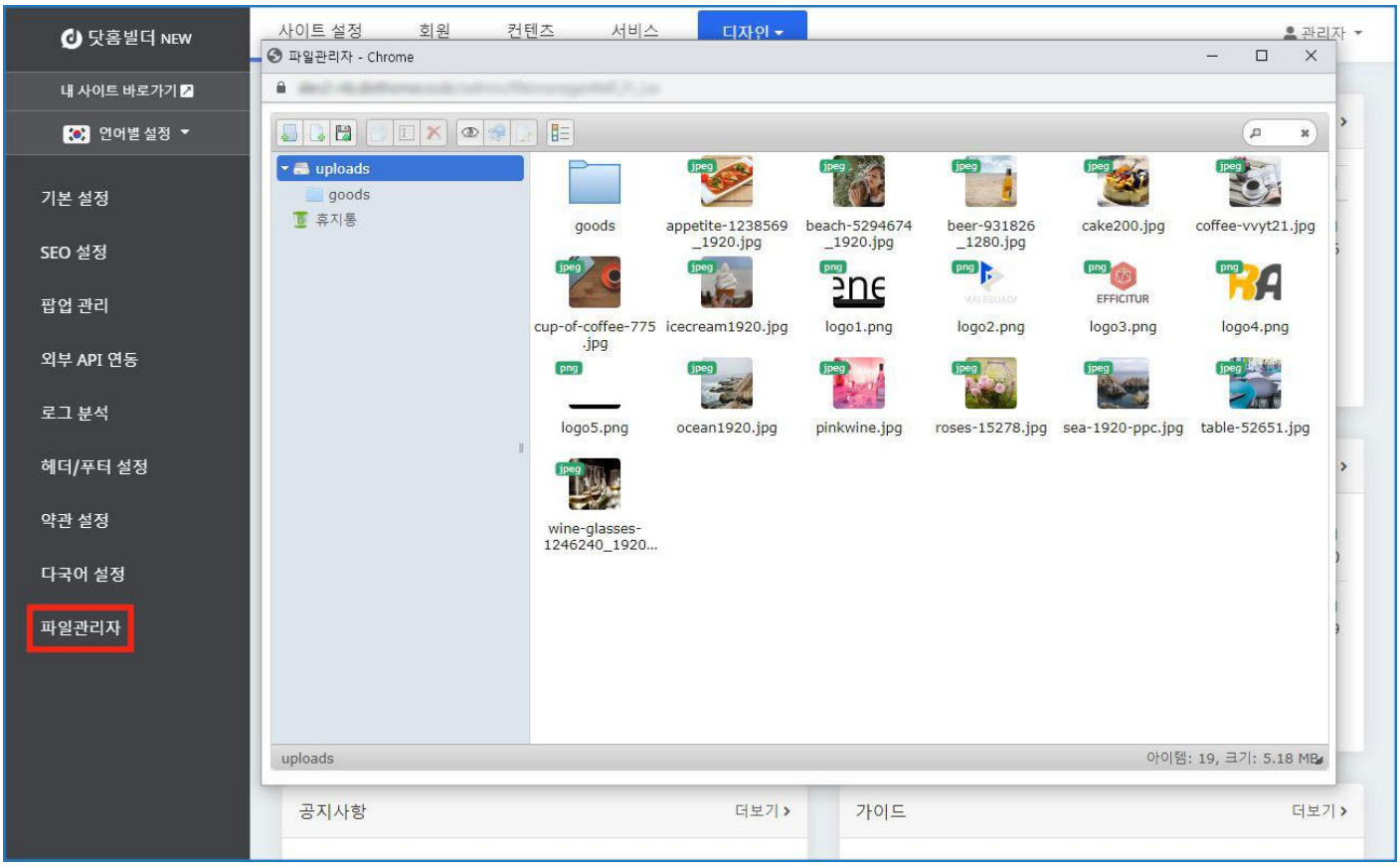

[파일관리자 메뉴 및 기본화면]

별도의 FTP 로그인 없이 파일관리창에서 파일을 업로드하거나 삭제할 수 있습니다 .

??? ?????

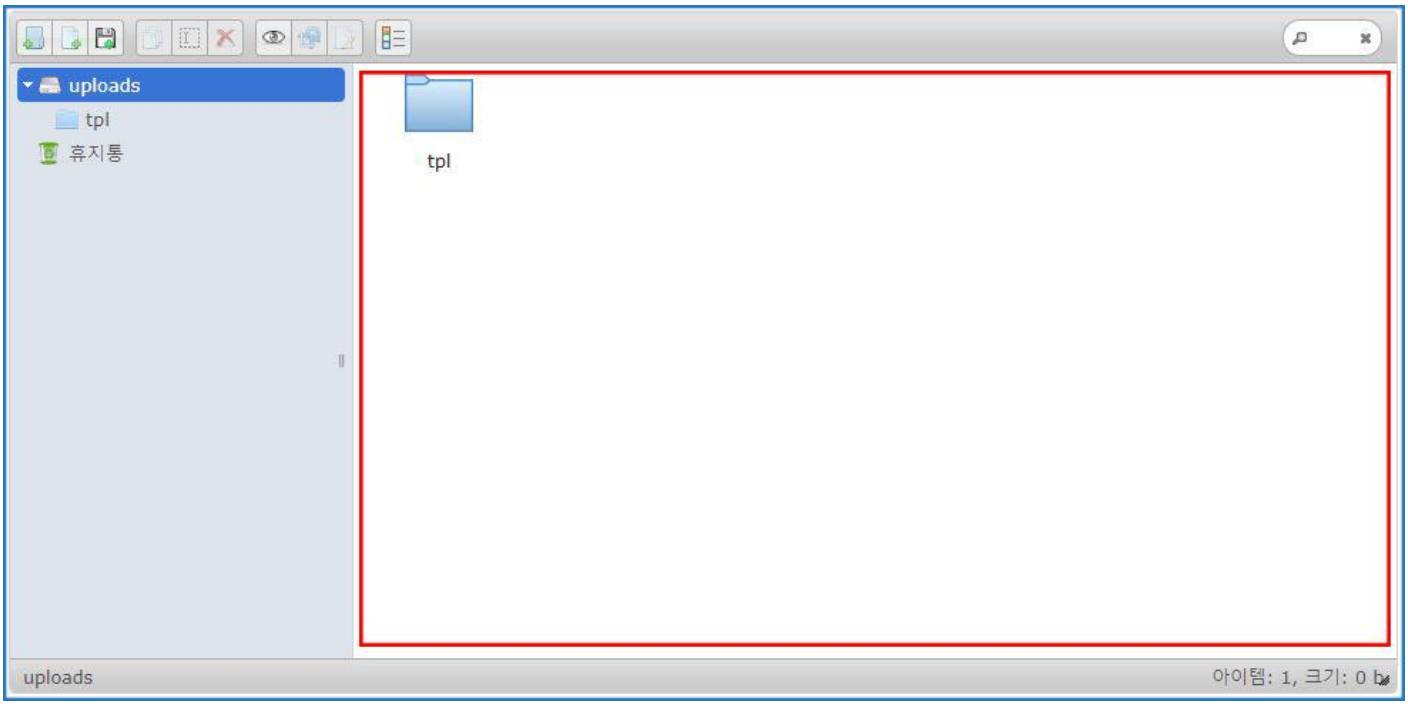

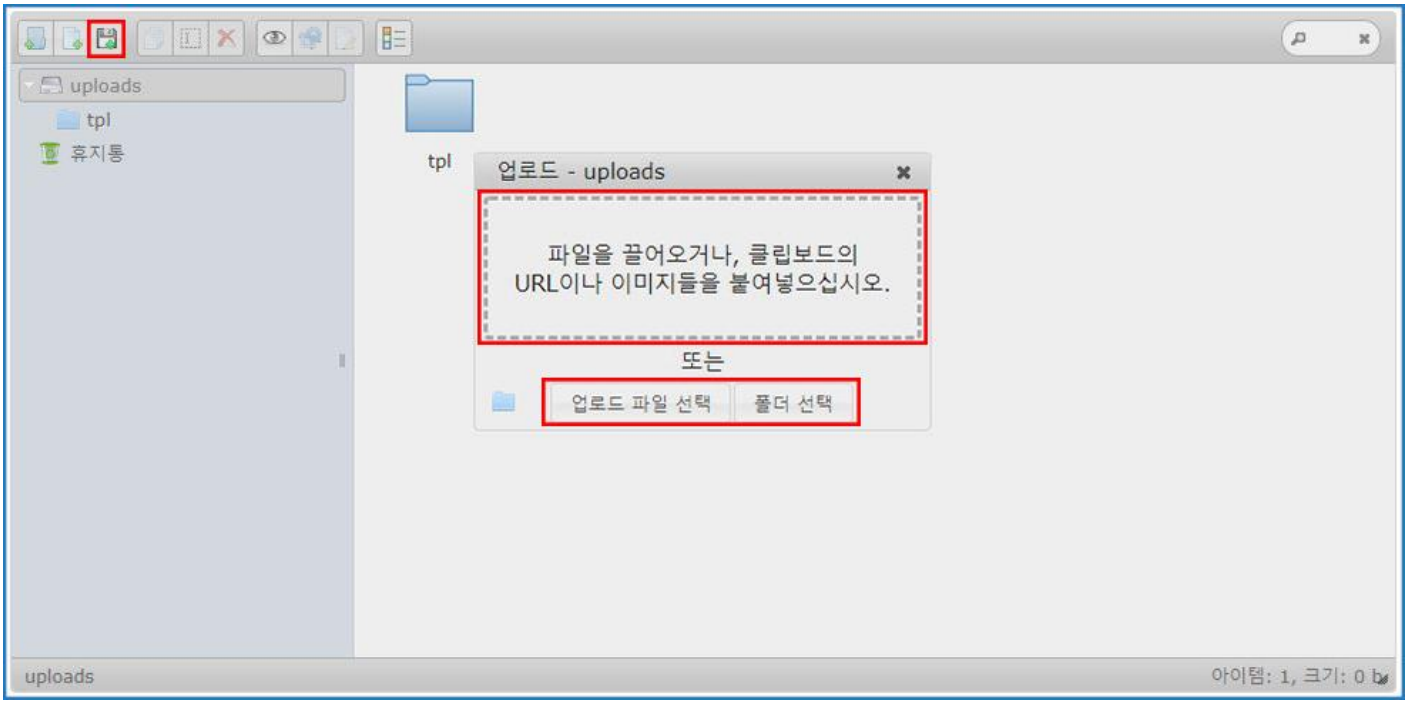

[파일관리자 이미지 영역 화면]

표시한 부분에 이미지를 마우스로 드래그 &드롭하여 추가할 수 있습니다 .

[파일관리자 드래그앤드롭 화면]

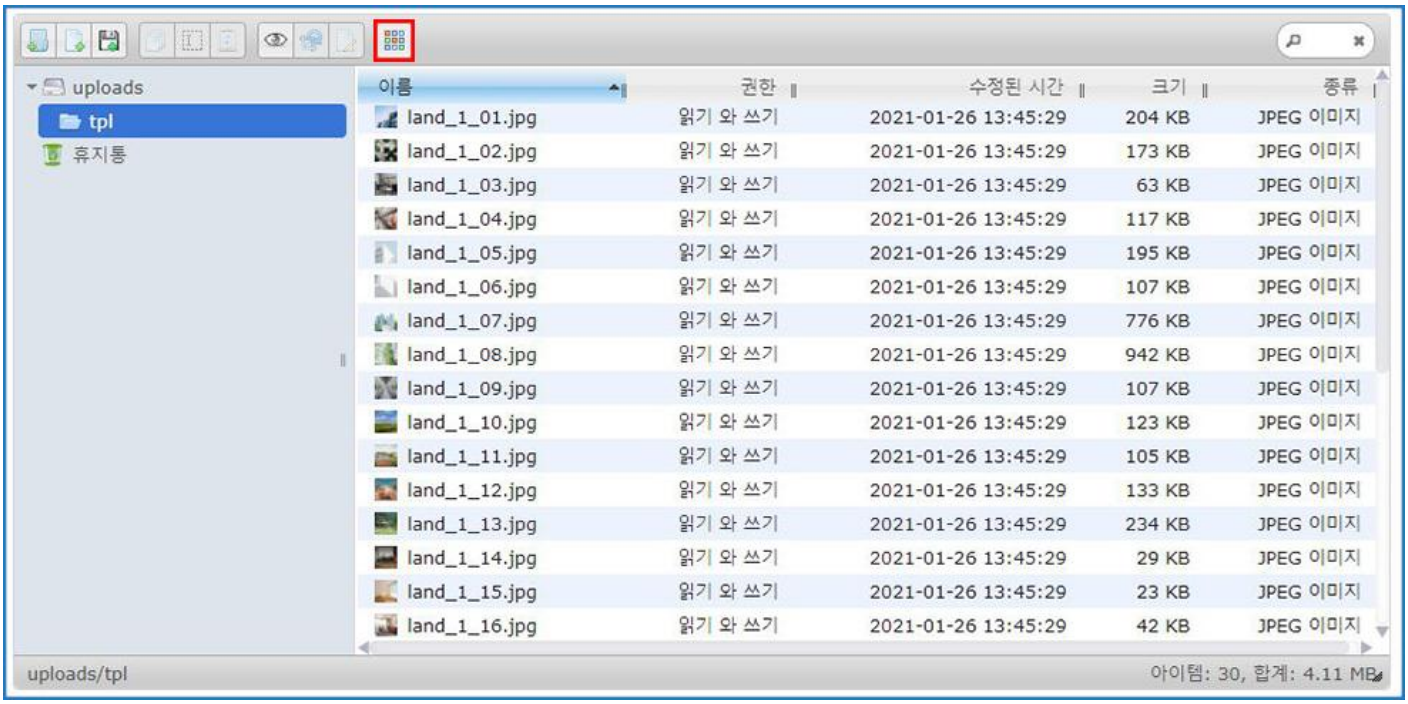

상단의 파일 업로드 버튼을 눌러 파일 업로드 창을 통해 업로드 할 수도 있습니다 .

점선 박스 안에 파일을 드래그 &드롭하거나 붙여넣을 수 있으며 ,

하단의 업로드 파일 선택을 통해 파일을 추가하거나 , 폴더 선택을 통해 폴더 자체를 업로드할 수 있습니다 .

?? ????

[파일관리자 파일 목록 화면]

상단의 보기 버튼을 클릭하여 리스트로 보기 또는 아이콘으로 보기로 변경할 수 있습니다 .

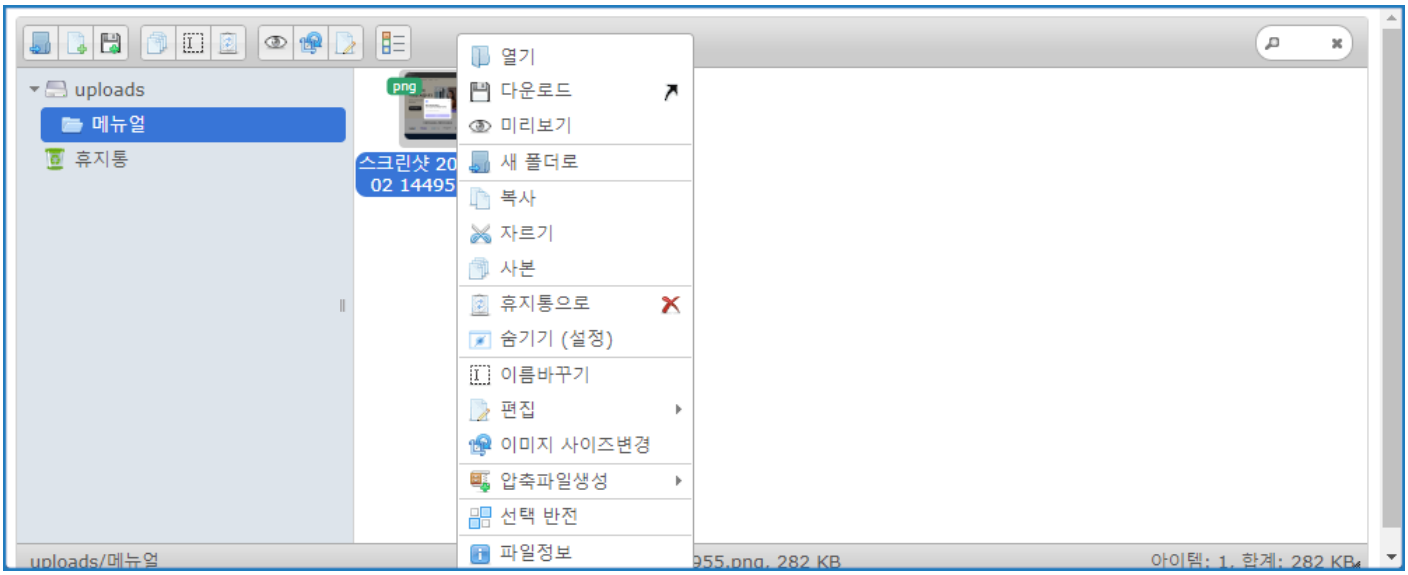

[파일관리자 파일 관리 메뉴 화면]

파일을 우클릭하여 파일을 편집할 수 있습니다 .

항목	설명
열기	해당 파일을 새 창으로 보여줍니다 .
다운로드	해당 파일을 다운로드 합니다 .
미리보기	해당 파일 미리보기를 통해 확인할 수 있습니다 .
새 폴더로	새 폴더를 생성하여 해당 파일을 생성한 폴더 안으로 이동시킵니다 .
복사	해당 파일을 복사합니다 .
자르기	해당 파일을 자르기 한 뒤 다른 폴더에서 붙여넣기 하면 파일이 이동됩니다 .
사본	해당 파일의 사본을 생성합니다 .
휴지통으로	해당 파일을 삭제합니다 .
숨기기	해당 파일을 목록에서 숨깁니다 . (빈 공간 우클릭 한 뒤 메뉴에서 숨겨진 파일 표시를 누르면 숨겨진 파일을 볼 수 있습니다 .)
이름바꾸기	파일 이름을 변경합니다 .

항목	설명
편집	이미지 편집기를 통해 이미지를 편집할 수 있습니다 .
이미지 사이즈 변경	이미지 크기 변경 , 자르기 , 회전 등을 적용할 수 있습니다 .
전체 선택	전체 파일을 선택합니다 .
선택 반전	현재 선택된 파일을 제외한 파일을 선택합니다 .
파일 정보	해당 파일의 파일명 , 종류 , 크기를 확인할 수 있습니다 .

Revision #2
Created 14 November 2025 08:55:02 by Admin
Updated 14 November 2025 09:04:23 by Admin